



**Isola D'Elba**  
**Stagione 2022**

1 Settembre 2022

---

OVERVIEW

**STAGIONE 2022**

15 aprile - 21 ottobre 2022



# Occupazione giornaliera 15 aprile - 21 ottobre 2022

OCCUPAZIONE  
**64,6 %**

Isola d'Elba

Corrente: **42** strutture 🔍  
di cui 3 in 2\*, 29 in 3\*, 10 in 4\*,  
per un totale di **2009** camere disponibili.



---

# FOCUS

# AGOSTO 2022



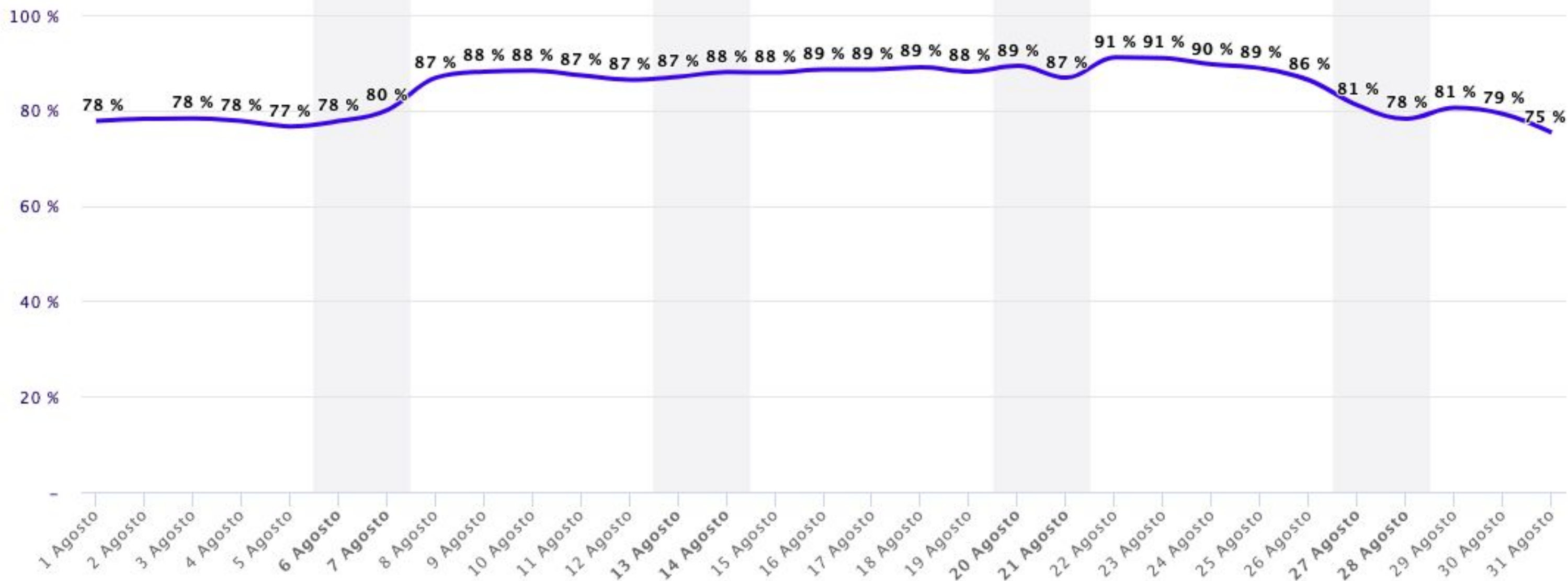
# Occupazione giornaliera agosto 2022

OCCUPAZIONE

**84,5 %**

Isola d'Elba

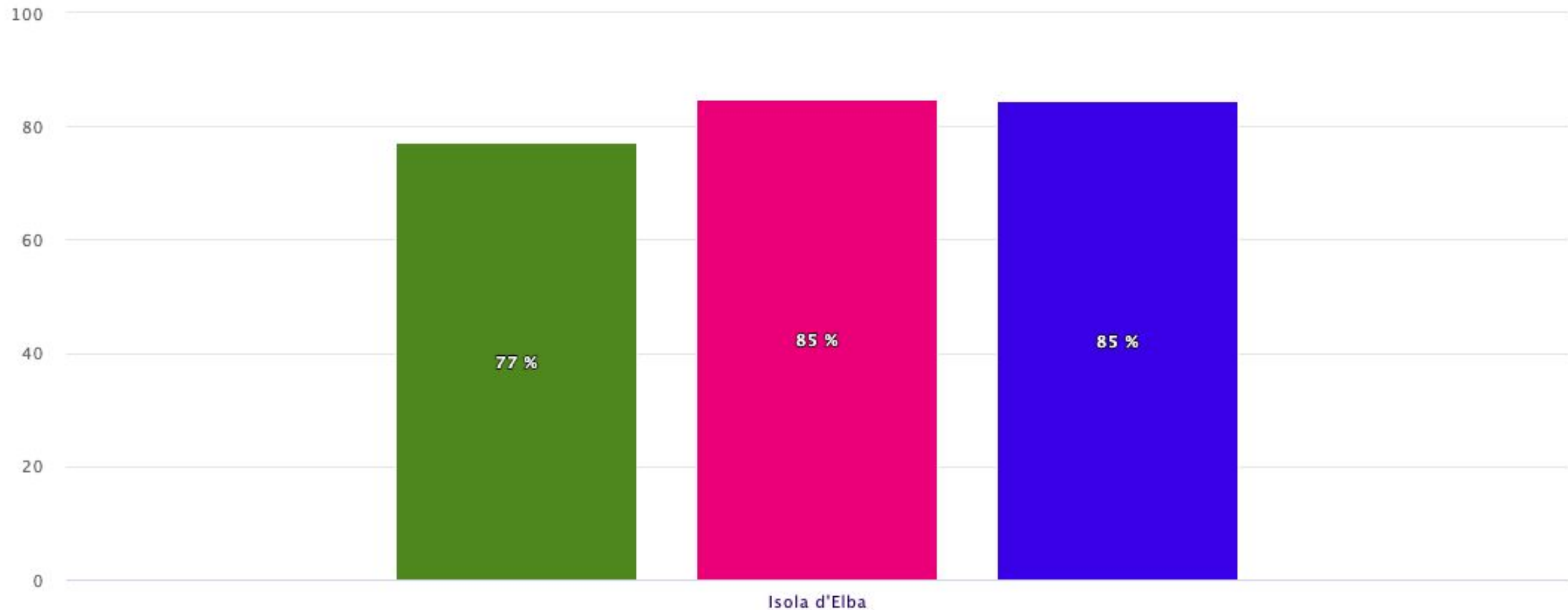
Corrente: **42** strutture   
di cui 3 in **2\***, 29 in **3\***, 10 in **4\***,  
per un totale di **2009** camere disponibili.



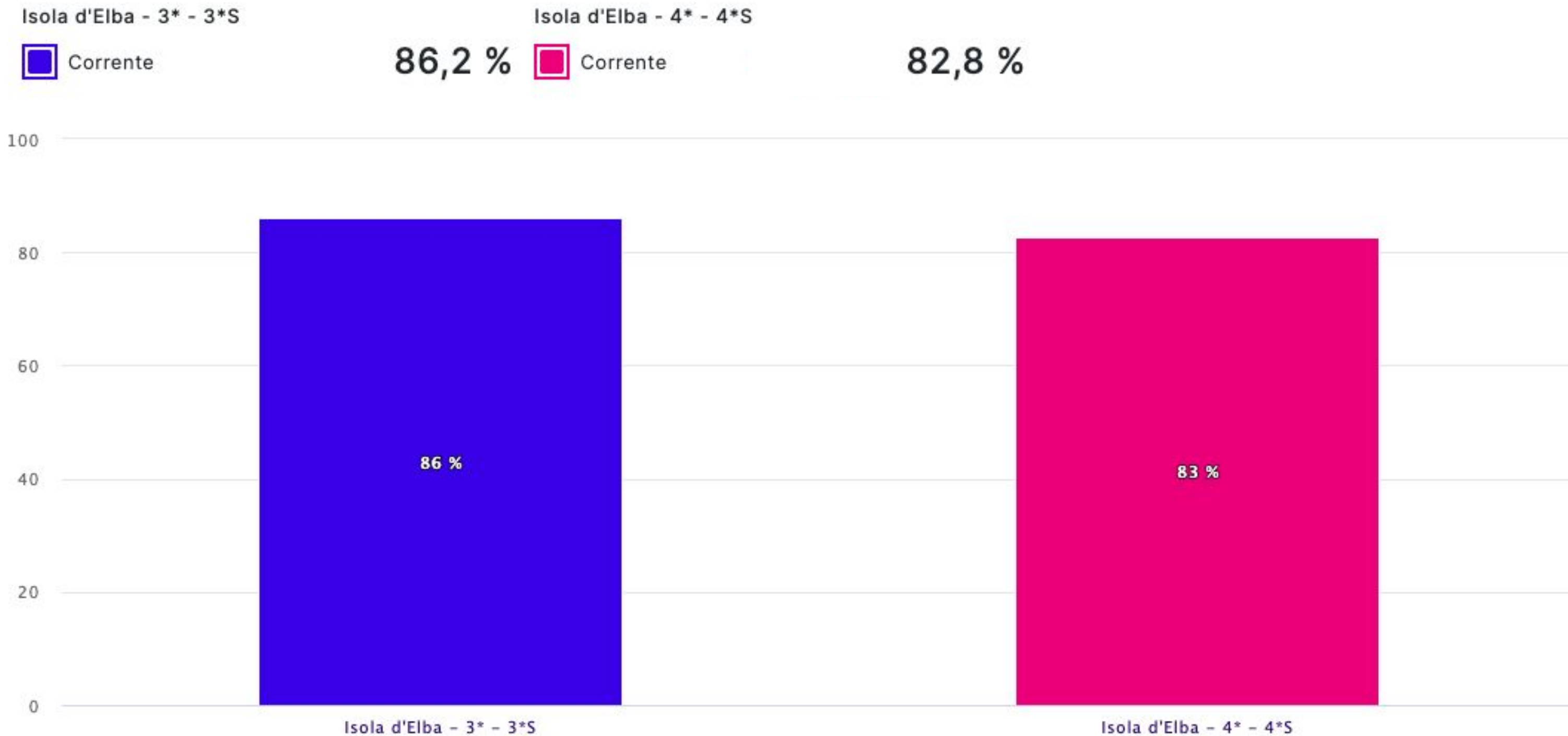
# Occupazione totale agosto 2022 vs. 2021 vs. 2020

Isola d'Elba

Corrente		84,5 %
Anno Precedente	▼ - 0,3 pp	84,8 %
Due Anni Precedenti	▲ 7,3 pp	77,2 %



# Occupazione totale per Categoria agosto 2022



# Occupazione totale per Nazionalità agosto 2022

# 1  ITALIA

Isola d'Elba

 Corrente

78,3 %

# 2  GERMANIA

Isola d'Elba

 Corrente

5,9 %

# 3  SVIZZERA

Isola d'Elba

 Corrente

4,0 %

# 4  FRANCIA

Isola d'Elba

 Corrente

2,2 %

# 5  REGNO UNITO

Isola d'Elba

 Corrente

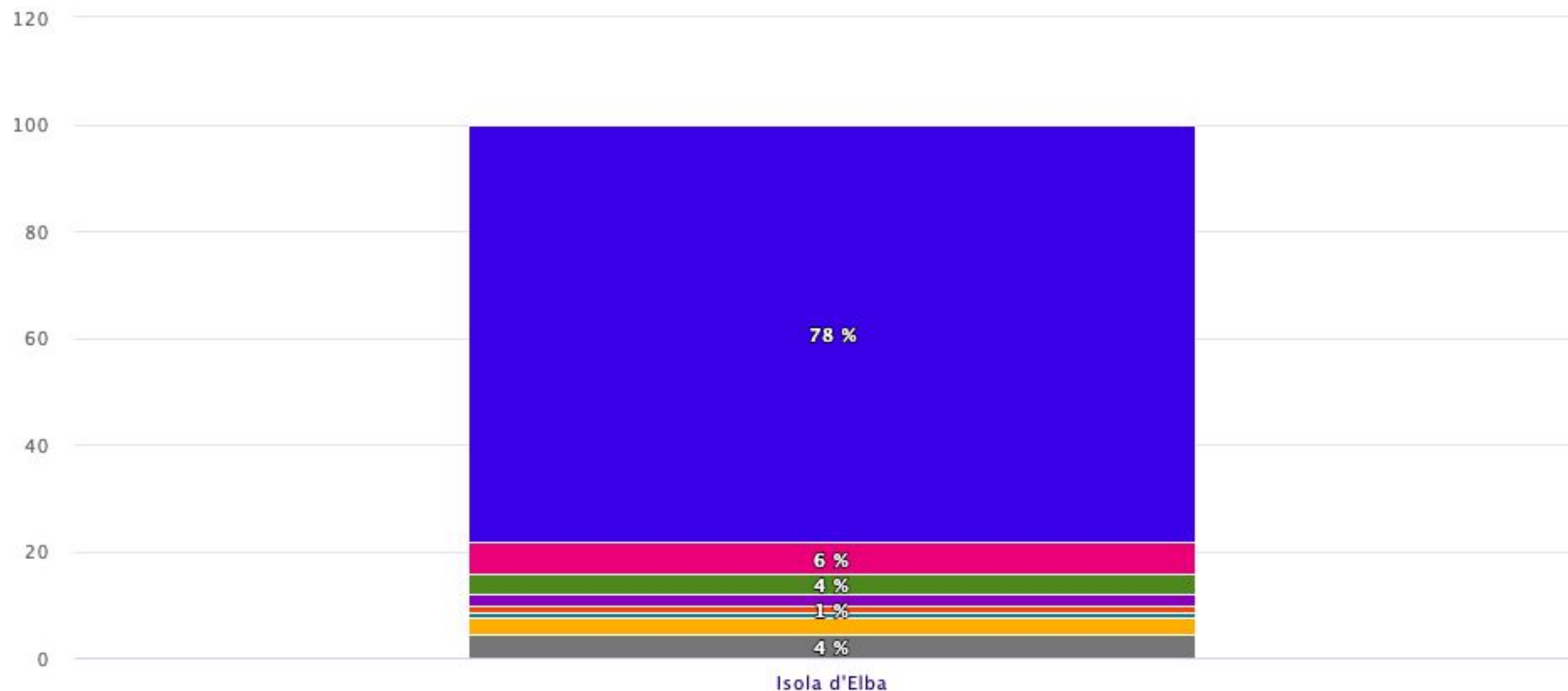
1,2 %

# 6  AUSTRIA

Isola d'Elba

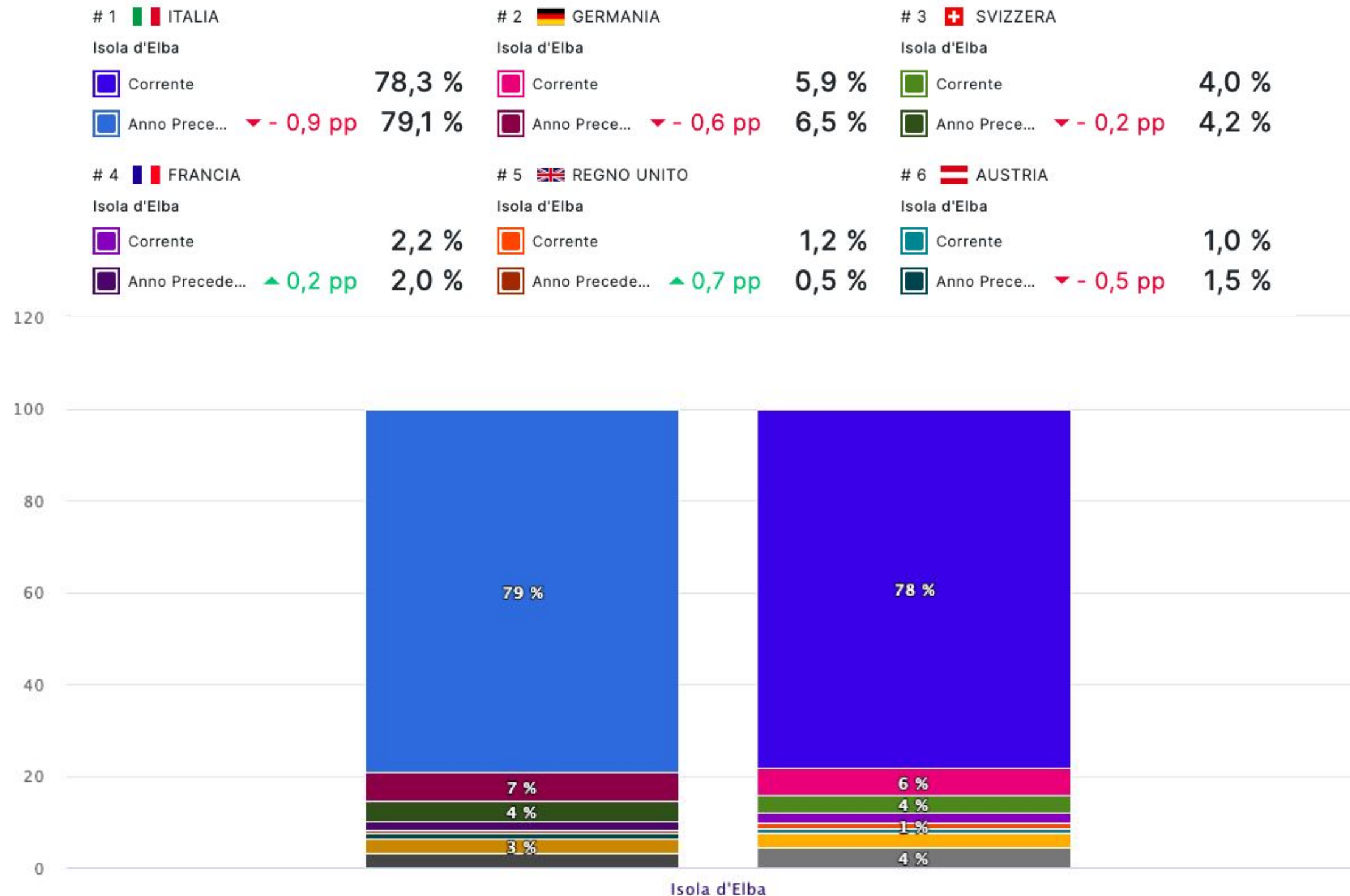
 Corrente

1,0 %





# Confronto mix Nazionalità agosto 2022 vs. 2021 sul totale delle prenotazioni





PRENOTAZIONI ACQUISITE  
**1 SETTEMBRE - 21 OTTOBRE 2022**



# Occupazione acquisita 1 settembre - 21 ottobre 2022

OCCUPAZIONE

**47,3 %**



# Confronto occupazione acquisita alla stessa data di osservazione anno precedente 2022 vs. 2021 (Data di osservazione: 1 settembre)

Isola d'Elba

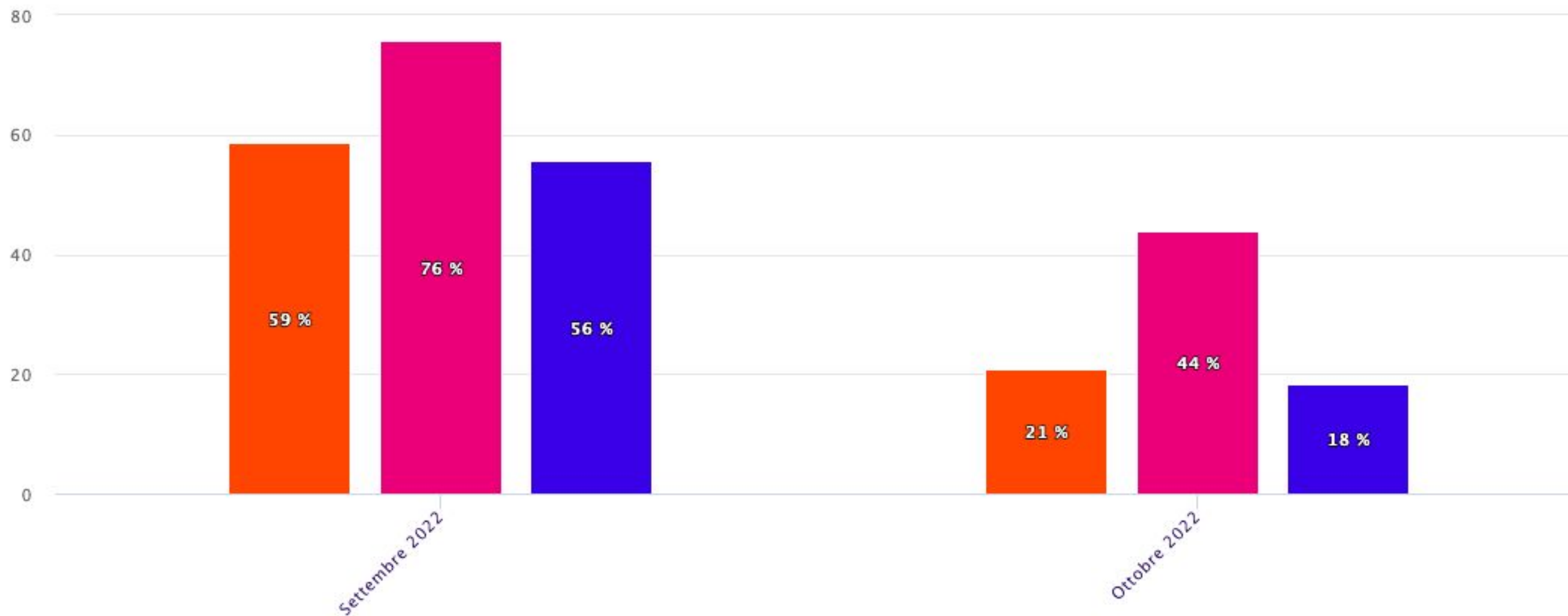
Corrente		46,8 %
Anno Precedente	▼ - 21,4 pp	68,2 %
Anno Precedente al 1 Settembre 2021	▼ - 3,0 pp	49,8 %



# Confronto occupazione acquisita alla stessa data di osservazione anno precedente 2022 vs. 2021 (Data di osservazione: 1 settembre)

Isola d'Elba

 Corrente		46,8 %
 Anno Precedente	▼ - 21,4 pp	68,2 %
 Anno Precedente al 1 Settembre 2021	▼ - 3,0 pp	49,8 %



# Confronto occupazione acquisita alla stessa data di osservazione due anni precedenti 2022 vs. 2020 (Data di osservazione: 1 settembre)

Isola d'Elba

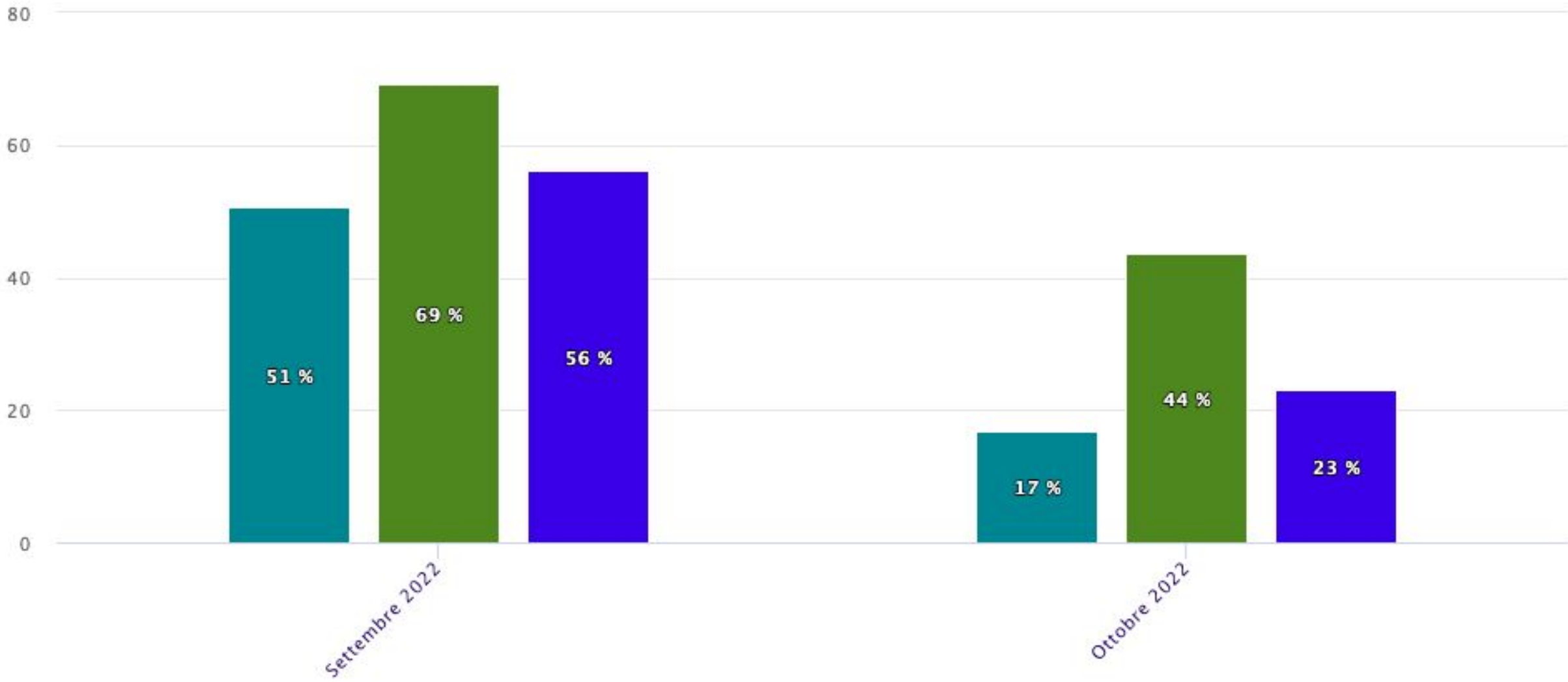
Corrente		51,3 %
Due Anni Precedenti	▼ - 14,6 pp	65,9 %
Due Anni Precedenti al 1 Settembre 2020	▲ 5,8 pp	45,5 %



# Confronto occupazione acquisita alla stessa data di osservazione due anni precedenti 2022 vs. 2020 (Data di osservazione: 1 settembre)

Isola d'Elba

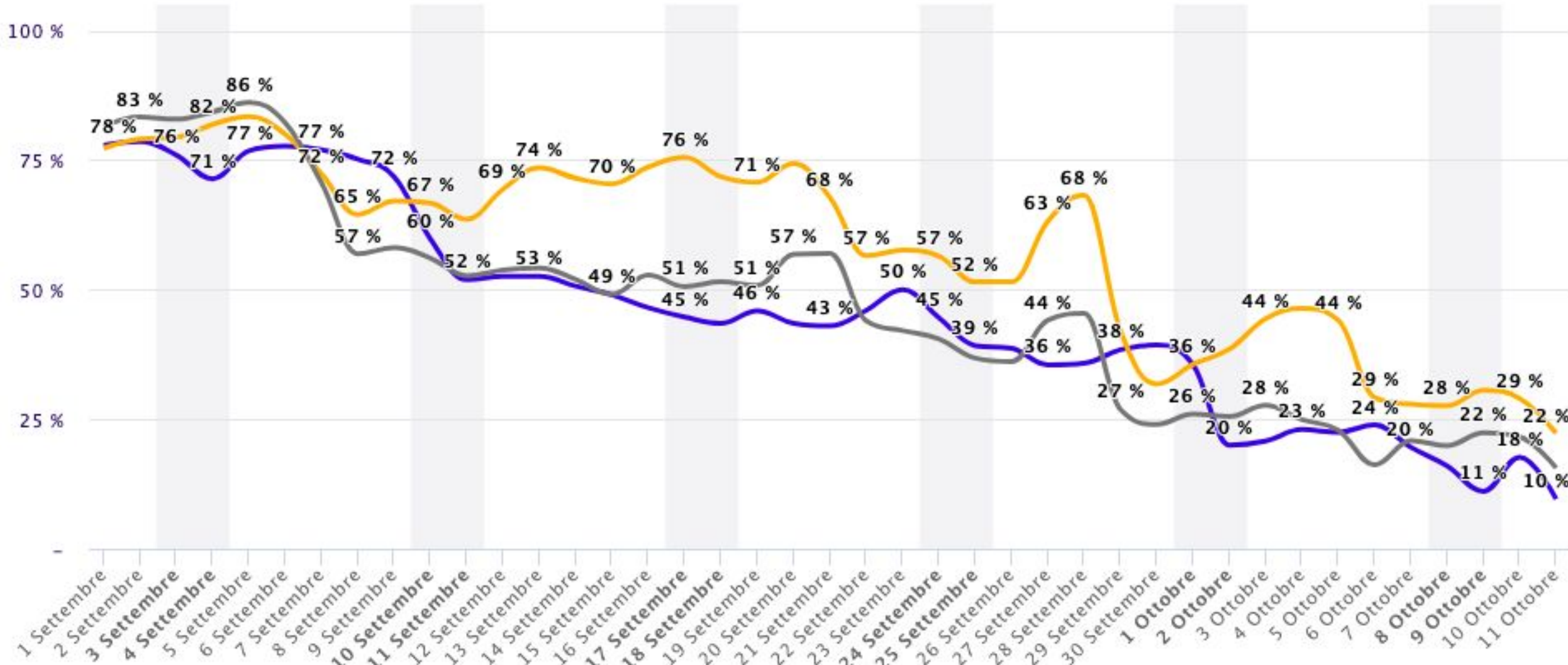
Corrente		50,1 %
Due Anni Precedenti	▼ - 14,6 pp	64,7 %
Due Anni Precedenti al 1 Settembre 2020	▲ 5,6 pp	44,5 %



# Confronto occupazione acquisita alla stessa data di osservazione tre anni precedenti 2022 vs. 2019 (Data di osservazione: 1 settembre)

Isola d'Elba

Corrente		47,9 %
Anno 2019	▼ - 13,0 pp	60,9 %
Anno 2019 al 1 Settembre 2019	▼ - 1,1 pp	49,0 %

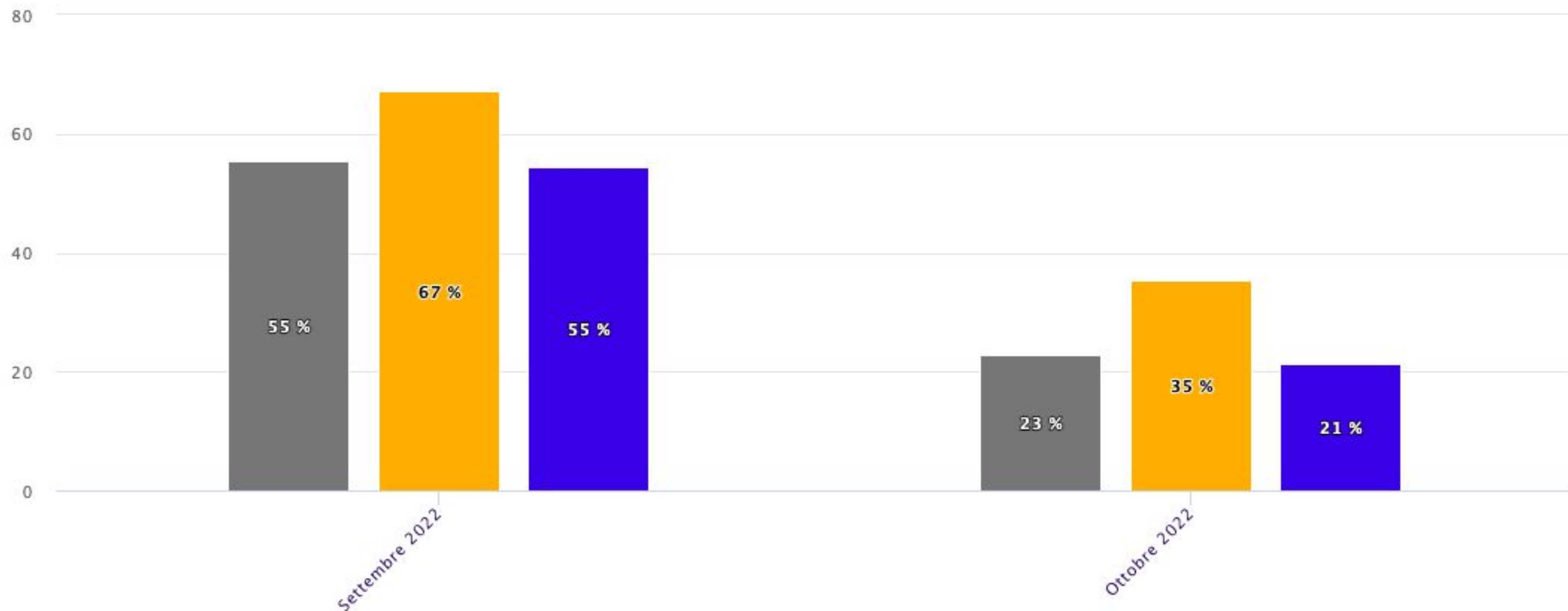




# Confronto occupazione acquisita alla stessa data di osservazione tre anni precedenti 2022 vs. 2019 (Data di osservazione: 1 settembre)

Isola d'Elba

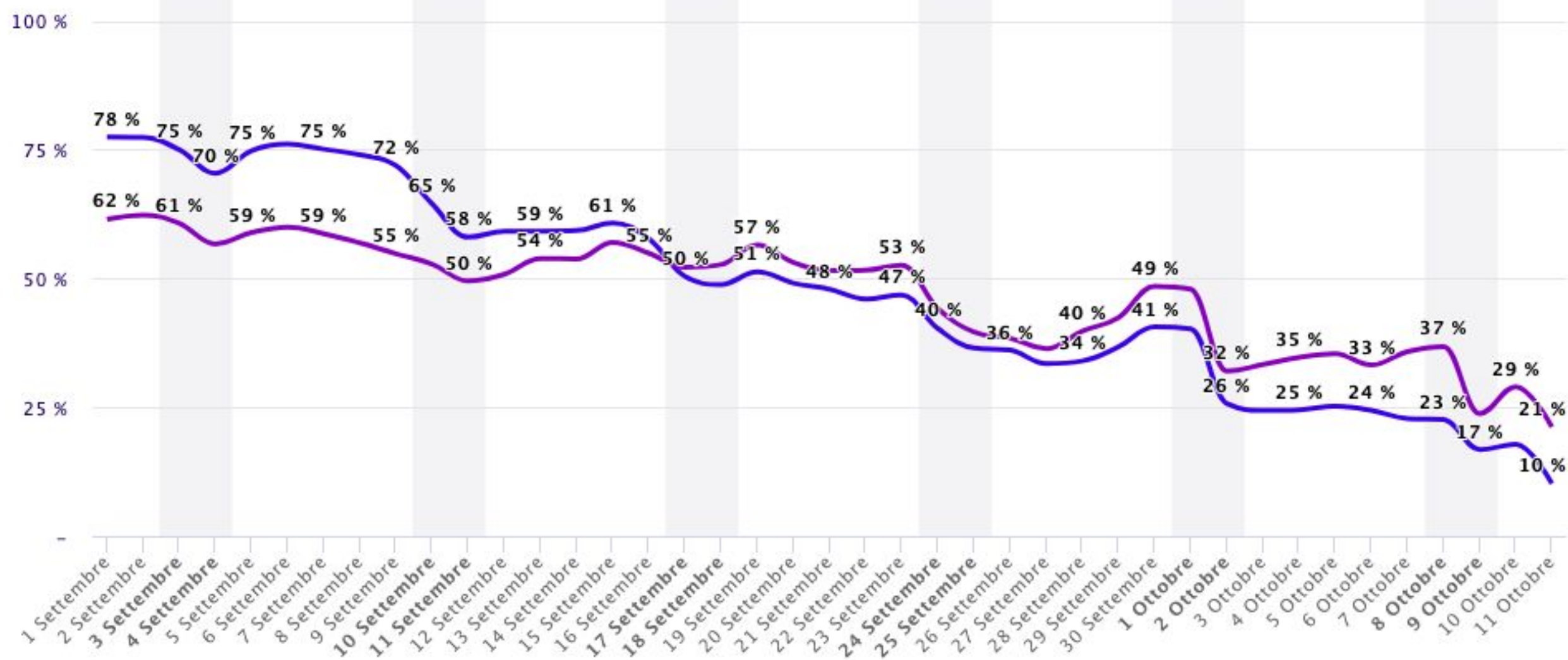
 Corrente		47,9 %
 Anno 2019	▼ - 13,0 pp	60,9 %
 Anno 2019 al 1 Settembre 2019	▼ - 1,1 pp	49,0 %



# Quanto è cambiata l'occupazione dal 15 agosto ad oggi per la fine della stagione 2022?

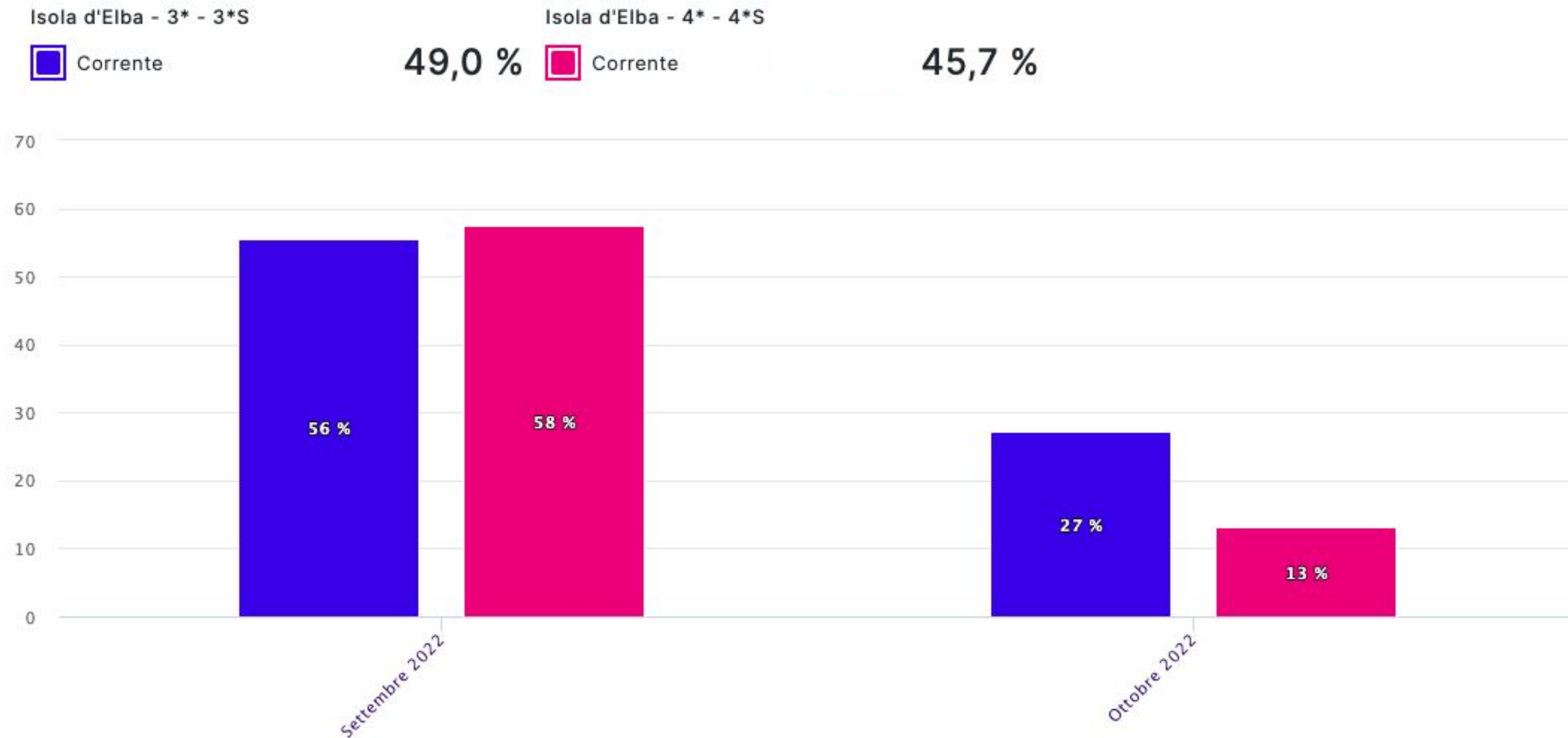
Isola d'Elba

Corrente 50,9 %  
Corrente al 15 Agosto 2022 ▲ 1,9 pp 49,0 %



# Occupazione acquisita per Categoria 3\* e 4\*

1 settembre - 21 ottobre 2022



An aerial photograph of a city at dusk. The sky is a deep blue with some light clouds. In the foreground, a wide, multi-lane road with a green median runs through the city. To the left, a tall, modern skyscraper with a glass facade is illuminated from within, reflecting the twilight. Other buildings of various heights and styles are visible in the background, some with lights on. The overall scene is a mix of modern and traditional urban architecture.

—  
**Grazie per la vostra  
attenzione**